

BRZ I LAK NAČIN DA POVRA TITE SVEŽINU!



Uputstvo za upotrebu

- brzi rezultati
- oslobađa od bolova
- osvežava kožu
- vraća energiju
- čisti i isceljava telo
- omogućava lak san

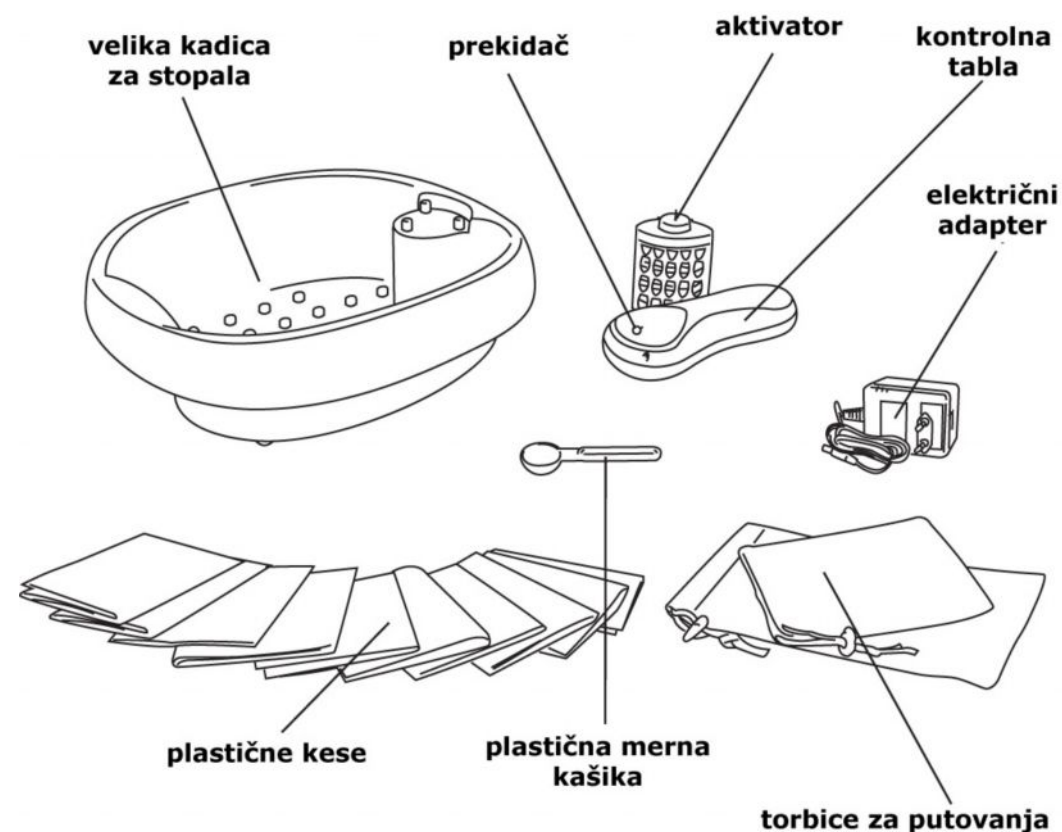
sedite nazad,
opustite se i
revitalizujte

Pročišćava
za 30
minuta

Čestitamo na kupovini Pure Magic Spa! Povratice Vašu vitalnost, dati Vam dodatnu energiju i učiniti da se osećate bolje.

Vaš profesionalni Pure Magic Spa sadrži sledeće:

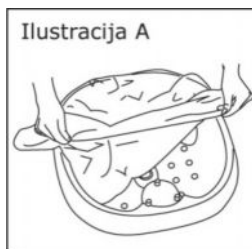
- Veliku kadicu za stopala
- Aktivator
- Kontrolna tabla
- 10 plastičnih kesa
- Plastična merna kašika
- 2 torbice za putovanja
- Električni adapter



Trajanje jednog tretmana je 30 minuta. Koristite Pure Magic Spa jednom do dva puta nedeljno.

Uputstvo za upotrebu:

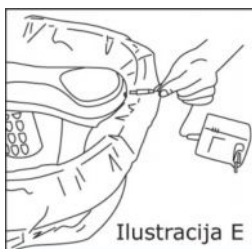
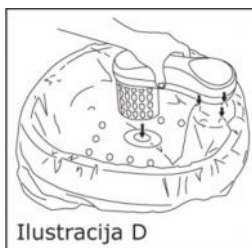
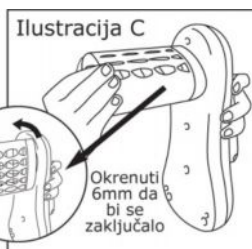
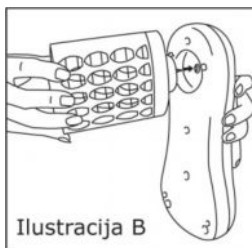
1. Skinite sav nakit koji bi mogao da se ošteti prilikom tretmana.
2. Prekrijte Pure Magic Spa kadicu jednom plastičnom kesom (slika A). Uvek koristite novu plastičnu kesu za pokrivanje Pure Magic Spa, pre svake upotrebe.



PAŽNJA: Za najbolje rezultate, koristite plastične kese koje dolaze u kompletu sa Vašim Pure Magic Spa, druge plastične kese mogu da se pocepaju i oštete vaš Pure Magic Spa.

VAŽNO: Distributer ne odgovara za oštećenja nastala usled neodgovarajuće upotrebe Pure Magic Spa ili zbog korišćenja neodgovarajućih kesa.

3. Ubacite aktivator u zadnji deo kontrolne table (slika B) i zavrtite za $\frac{1}{4}$ kruga u smeru suprotnom od kazaljke na satu, kako biste ga pravilno postavili (slika C).
4. Smestite Kontrolnu tablu na tri kraka Pure Magic Spa kadice i podesite aktivator u centar kade (slika D). Proverite da je sve ispravno namešteno.
5. Sipajte vruću vodu u Pure Magic Spa do 5cm ispod kontrolne table. Nemojte prepuniti.
6. Dodajte 3mg ili 1 punu kašiku (koristite plastičnu mernu kašiku iz kompleta) soli u vodu. Količina soli preporučena za tretman zavisi od tvrdoće vode kod vas.
7. Postavite udobnu stolicu blizu vašeg Pure Magic Spa.
8. Pre nego što spustite noge u kadicu, povežite električni adapter na gornji deo kontrolne table (slika E). Zatim, uključite



u struju Vaš Pure Magic Spa i pritisnite start dugme.

9. Sada, potopite noge u toplu, slanu vodu. Pobrinite se da nivo vode ne doseže do vrha aktivatora. Vaš tretman je sada počeo. Ako kontrolna tabla zuji ili se isključuje prerano ili ako osetite peckanje, ponovite sve dodavanjem čiste vode i smanjite količinu soli.
10. Pure Magic Spa koristi aktivator koji efektivno postiže ravnotežu i harmoniju vašeg organizma. Ovaj proces pomaže u stvaranju prirodne stimulacije i započinjanju procesa detoksikacije.
11. Kada je tretman započet najpre će se upaliti zeleno svetlo.
12. Nakon što uključite Pure Magic Spa, videćete sitne balončice u vodi. Voda će postepeno menjati boju. Kada primetite da se boja menja, znaćete da Vaš Pure Magic Spa radi. Mogu se pojaviti različite boje. Boja vode može biti svetla ili tamna zavisno od tipa vašeg organizma, tvrdoće vode i količine soli koju ste sipali.
13. Niz lampica oko obima kontrolne table svetle kako tretman odmiče. Svaka lampica svetli oko 5 min, a ceo tretman traje oko 30 minuta.
14. Kada prođe 30 min, oglasiće se zujanjem i sva svetla na kontrolnoj tabli će zablješati nekoliko puta. Vaš Pure Magic Spa će se automatski isključiti. Tretman je završen. Rastavite Pure Magic Spa, prospite iskorišćenu vodu iz kadice i pratite uputstva za čišćenje i odlaganje.

VAŽNO: Koristite novu plastičnu kesu da prekrijete Pure Magic Spa kadicu pre svake upotrebe.

Nakon svake upotrebe:

15. Nakon završetka tretmana, rastavite Pure Magic Spa kadicu i ispraznite vodu.
16. Odvojte aktivator sa kontrolne table, okretanjem aktivatora u smeru suprotnom od kazaljke na satu i samo ga izvucite.
17. Isperite aktivator vrućom vodom. Ostavite ga da se osuši.
18. **NAPOMENA:** Nakon 1. upotrebe, aktivator može postati bezbojan. To je normalno.
19. Obrišite kontrolnu tablu vlažnom krpom (ne potapajte u vodu). Ostavite da se osuši.

20. Operite Pure Magic Spa kadicu vrućom vodom i sapunicom. Isperite i ostavite da se osuši. Ne koristite nikakva abrazivna sredstva, sprejeve za čišćenje ili sredstva za čišćenje na bazi alkohola.

21. Držite Pure Magic Spa na suvom mestu.

TEHNIČKE KARAKTERISTIKE:

Model br: DTX-08

Voltaža: DC 12V, 20W

▲ OPREZ!

- **Koristiti samo odobren električni adapter (dobijate uz Pure Magic Spa). Ovaj aparat mora biti korišćen samo sa aktivatorom koji se dobija uz njega. Ne koristite alternativne proizvodne aktivatore.**
- **Ne menjajte i ne vadite aktivator iz kadice za vreme tretmana.**
- **Korisnici ne bi trebalo sami da vrše popravke. Popravke treba da vrše ovlašćeni stručnjaci.**
- **Ne potapajte kontrolnu tablu ili adapter u vodu.**
- **Ne koristite Pure Magic Spa ako ste u drugom stanju ili ako dojite.**
- **Ne koristite Pure Magic Spa ako imate epilepsiju, presađeni organ ili metalne implante.**
- **Deca mlađa od 10 godina ne bi trebalo da koriste Pure Magic Spa. Deca između 11-15 godina mogu da koriste Pure Magic Spa na 15 minuta i to pod nadzorom roditelja.**
- **Uvek držati van domašaja dece i čuvati na sigurnom mestu.**
- **Držite Pure Magic Spa plastične kese dalje od dece.**
- **Obavezno koristite nove plastične kese da pokrijete Pure Magic Spa kadicu pre svake upotrebe (ponovno korišćenje kesa nije preporučljivo).**
- **Koristite čistu vodu za svaki detox tretman**

